Hinweis zur Nutzung der Weichen

- Note on using the turnouts
- Note sur l‘utilisation des aiguillages

Bei Verwendung der Weichenantriebe 32418 und 32419 ist zuerst die für den Handbetrieb nötige Schnappfeder zu entfernen.

- When using the turnout drives 32418 and 32419, first remove the snap spring required for manual operation.
- En cas d‘utilisation des moteurs d‘aiguilles 32418 et 32419, il faut d‘abord retirer le ressort à déclic nécessaire au fonctionnement manuel.



1. Abdeckung von Stellschwelle und Schwellenrost entfernen.
- Remove the cover from the threshold and threshold grating.
- Enlever le couvercle du seuil de réglage et de la grille de seuil.



2. Schnapp-Feder entfernen und aufheben.
- Remove and retain the snap spring.
- Retirer le ressort à déclic et le conserver.



3. Abdeckungen wieder aufstecken.
- Replace the covers.
- Remettre les caches en place.

Druck- und Satzfehler, Irrtümer und Änderungen bleiben der MEGAT vorbehalten. • Printing and typographical errors, mistakes and changes are reserved to MEGAT. • Erreurs et omissions de frappe, erreurs et modifications sont réservées à MEGAT.

Änderungen von Konstruktion und Ausführung vorbehalten! • We reserve the right to change the construction and design! • Nous nous réservons le droit de modifier la construction et le dessin!

Bitte diese Beschreibung zum späteren Gebrauch aufbewahren! • Please retain these instructions for further reference! • Pière d‘bien vouloir conserver ce mode d’emploi en vue d’une future utilisation!

Modelleisenbahn GmbH
Plainbachstraße 4
A - 5101 Bergheim

www.roco.cc

Alter/Age 14+

4080410921 VII / 2026